
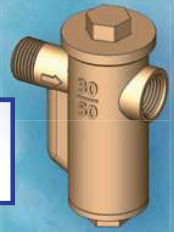


Pugh & Co.
INTERNATIONAL


ENERGY
SAVER




TYPE 30



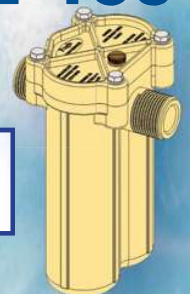
TYPE 75



TYPE 150B



TYPE 150



HALT TEGEN KALK!
STOP AU CALCAIRE !

VERVANGING VAN DE PATRONEN

TYPE 30: *(Bijlage 1) A*

- Sluit de stopkranen en plaats een recipiënt onder het toestel.
- Draai de bovenste schroefdop (1) los en verwijder de dop.
- Plaats de nieuwe patroon en herbevestig de schroefdop.
- Het toestel terug in werking stellen (Zie inwerkingstelling).

Opgelet: De schroefdop bevat een O-ring (2). Alvorens de dop terug te plaatsen controleer of de dichting in de sponning zit.

TYPE 75: *(Bijlage 1) B*

- Sluit de stopkranen en plaats een recipiënt onder het toestel.
- Schroef de 2 bouten los (2) en verwijder het deksel (3).
- Plaats de nieuwe patroon en bevestig het deksel.
- Het toestel terug in werking stellen (Zie inwerkingstelling).

Opgelet: De romp bevat een O-ring (4). Alvorens het deksel terug te plaatsen controleer of de dichting in de sponning zit.

TYPE 150B: *(Bijlage 1) C*

- Sluit de stopkranen en plaats een recipiënt onder het toestel.
- Schroef de 4 bouten (2) los en verwijder het deksel (3).
- Plaats de nieuwe patronen en bevestig het deksel.
- Het toestel terug in werking stellen (Zie inwerkingstelling).

Opgelet: De romp bevat 2 O-ringen (4). Alvorens het deksel terug te plaatsen controleer of de dichtingen in de sponningen zitten.

TYPE 150: *(Bijlage 1) D*

- Sluit de stopkranen en plaats een recipiënt onder het toestel.
- Schroef de 4 bouten (2) los en verwijder het deksel (3).
- Plaats de nieuwe patronen en bevestig het deksel.
- Het toestel terug in werking stellen (Zie inwerkingstelling).

Opgelet: De romp bevat een O-ring (4). Alvorens het deksel terug te plaatsen controleer of de dichting in de sponning zit.

Na de 5de of 6de maand kan er zich een lichte aanslag vormen. Deze film zal terug oplossen bij gebruik van nieuwe patronen. Het is niet nodig de dichting(en) bij elke hernieuwing van de patroon te vervangen.

DE EFFICIENTIE VAN ONZE TOESTELLEN WORDT GEGARANDEERD VOOR ZOVER DE PATRONEN OM DE 6 MAANDEN VERVANGEN WORDEN DOOR DE ORIGINELE PUGH&CO. PATRONEN.



Pugh & Co. International

Blvd. Louis Schmidt 3/B4
B-1040 Brussels - Belgium

☎ +32 2 739 45 75

☎ +32 2 732 22 33

info@pugh.be

